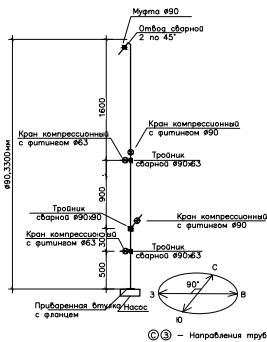
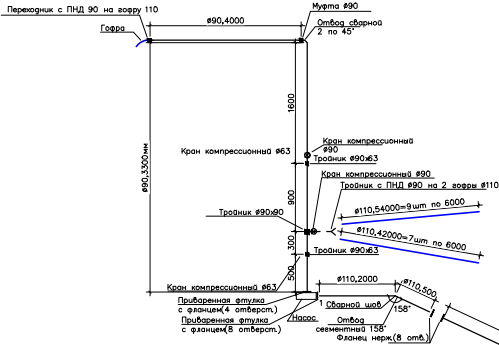


Отдельно стояк(в изометрии)



Продольный разрез по заборной трубе



Поперечный разрез по стояку

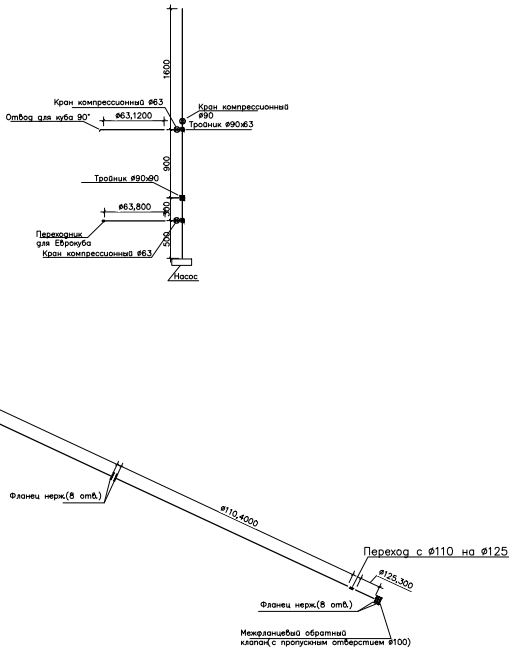
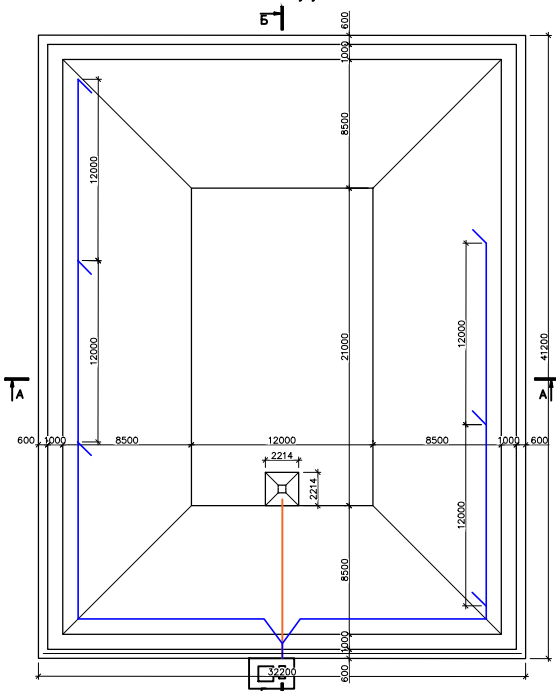


Схема расположения рециркуляционных труб



					Исполнительная схема № 4			
Изм.	Лист	N док.	Погн.	Дата				
Инженер	Кондратьев А.А.				Система для откачки жидкости	Стадия	Лист	Листов
Произв. работ	Тишков О.А.					ИД	4	4
					Схема установки системы для откачки жидкости, список материалов (М1:100), Схема расположения рециркуляционных труб (М1:500)	ООО "ЭЦГТ"		